



ФЕДЕРАЛЬНАЯ СЛУЖБА  
ГОСУДАРСТВЕННОЙ СТАТИСТИКИ

# Оперативные демографические показатели по Иркутской области



за январь-июль 2022 года



ФЕДЕРАЛЬНАЯ СЛУЖБА  
ГОСУДАРСТВЕННОЙ СТАТИСТИКИ

# Оперативные демографические показатели по Иркутской области за январь-июль 2022 года

- 01 ЕСТЕСТВЕННЫЙ ПРИРОСТ НАСЕЛЕНИЯ
- 02 РОЖДАЕМОСТЬ
- 03 СМЕРТНОСТЬ
- 04 МЛАДЕНЧЕСКАЯ СМЕРТНОСТЬ
- 05 БРАЧНОСТЬ
- 06 РАЗВОДИМОСТЬ

\* Ежемесячные данные оперативной статистики





# ЕСТЕСТВЕННОЕ ДВИЖЕНИЕ НАСЕЛЕНИЯ

ЧЕЛОВЕК

## 2022 ГОД

ЕСТЕСТВЕННАЯ УБЫЛЬ

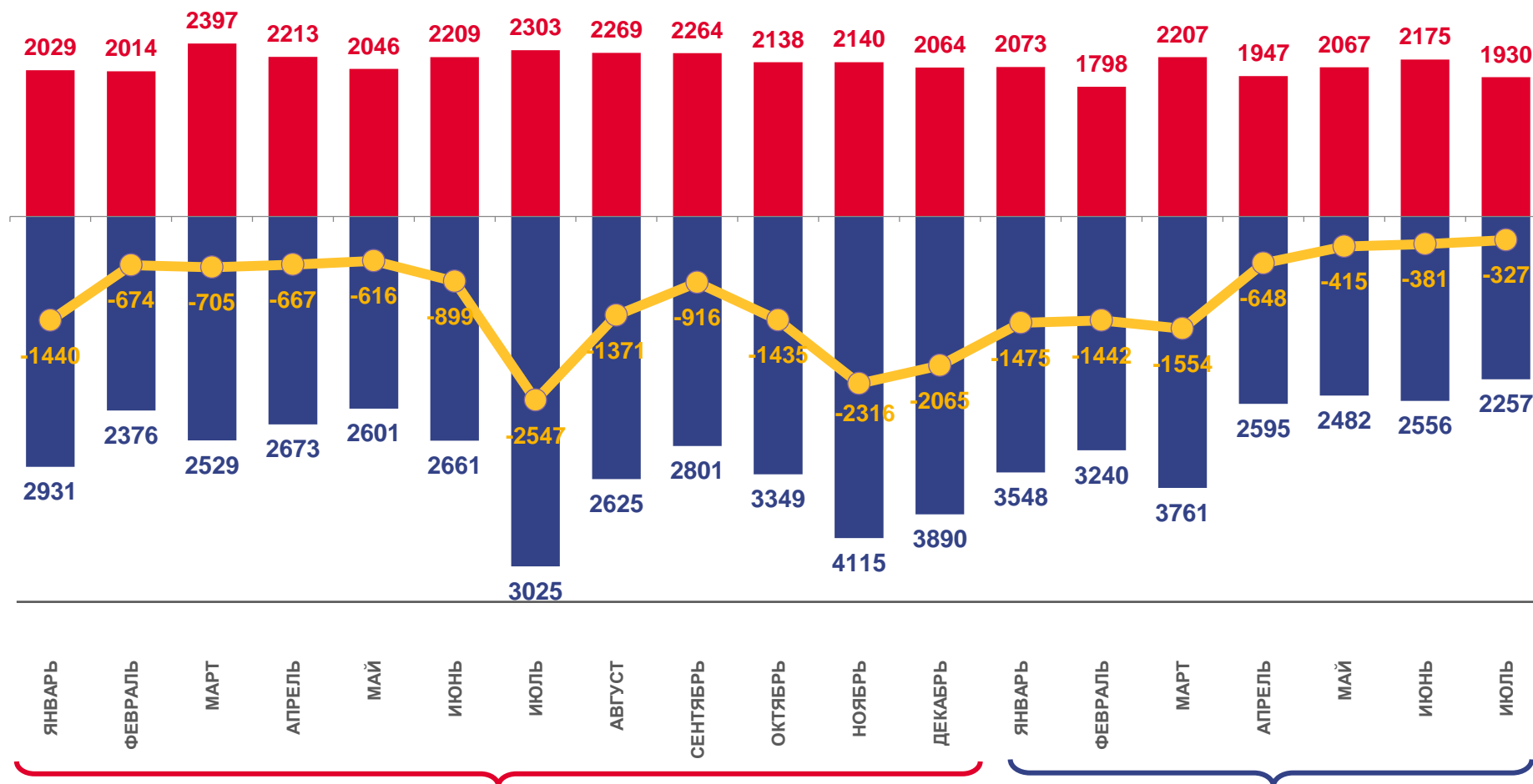
январь-июль

ЧЕЛОВЕК

# -6 242

В РАСЧЕТЕ  
НА 1000 ЧЕЛОВЕК

# -4,5



2021

2022



Число родившихся



Число умерших



Естественный прирост (убыль)





# ЧИСЛО ЗАРЕГИСТРИРОВАННЫХ РОДИВШИХСЯ

ЧЕЛОВЕК

## 2022 ГОД

январь-июль

ЧЕЛОВЕК

# 14 197

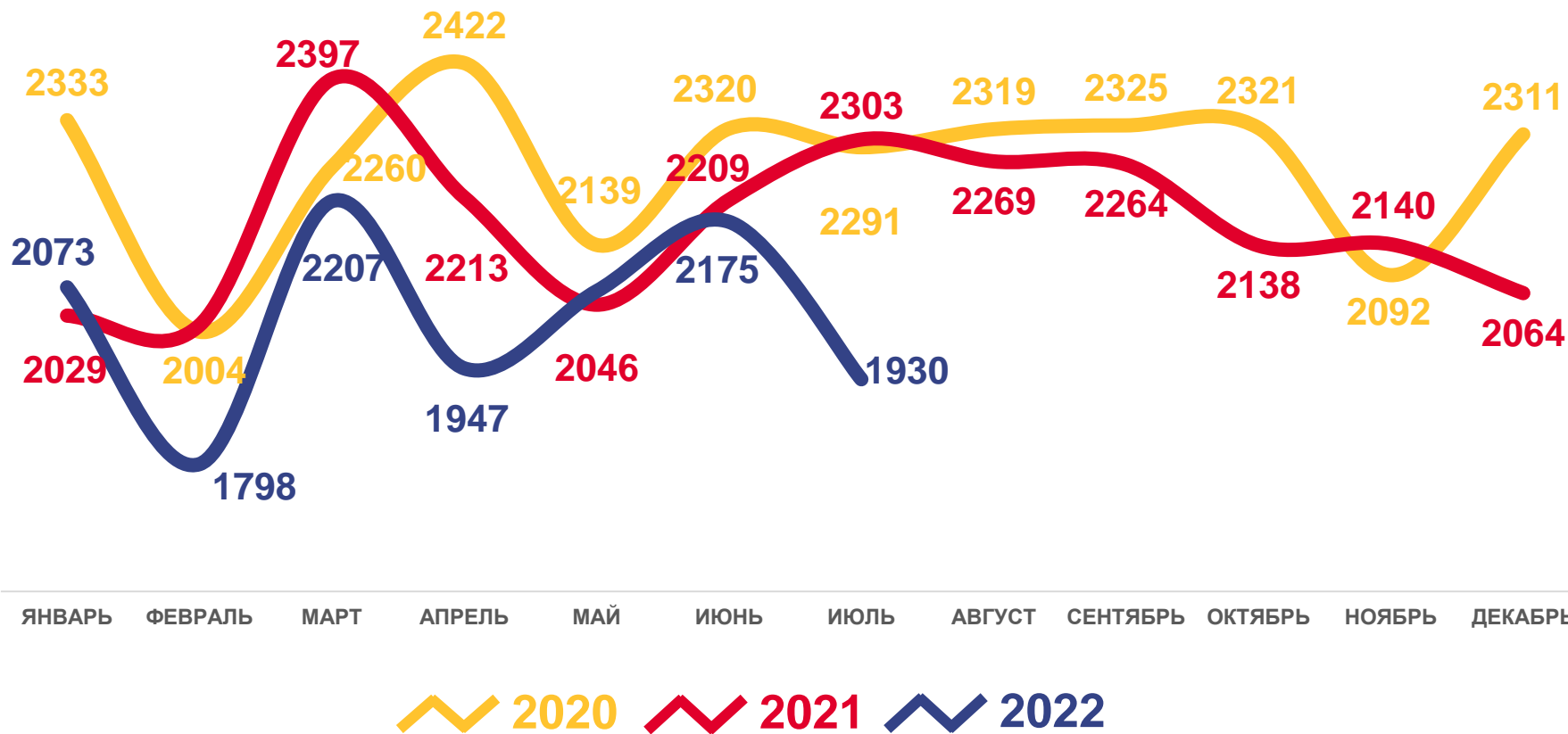
В РАСЧЕТЕ  
НА 1000 ЧЕЛОВЕК

# 10,4

ИЗМЕНЕНИЕ

общего числа родившихся, %  
к январю-июлю 2021 года

# -6,7





# ЧИСЛО ЗАРЕГИСТРИРОВАННЫХ УМЕРШИХ

ЧЕЛОВЕК

## 2022 ГОД

январь-июль

ЧЕЛОВЕК

# 20 439

В РАСЧЕТЕ  
НА 1000 ЧЕЛОВЕК

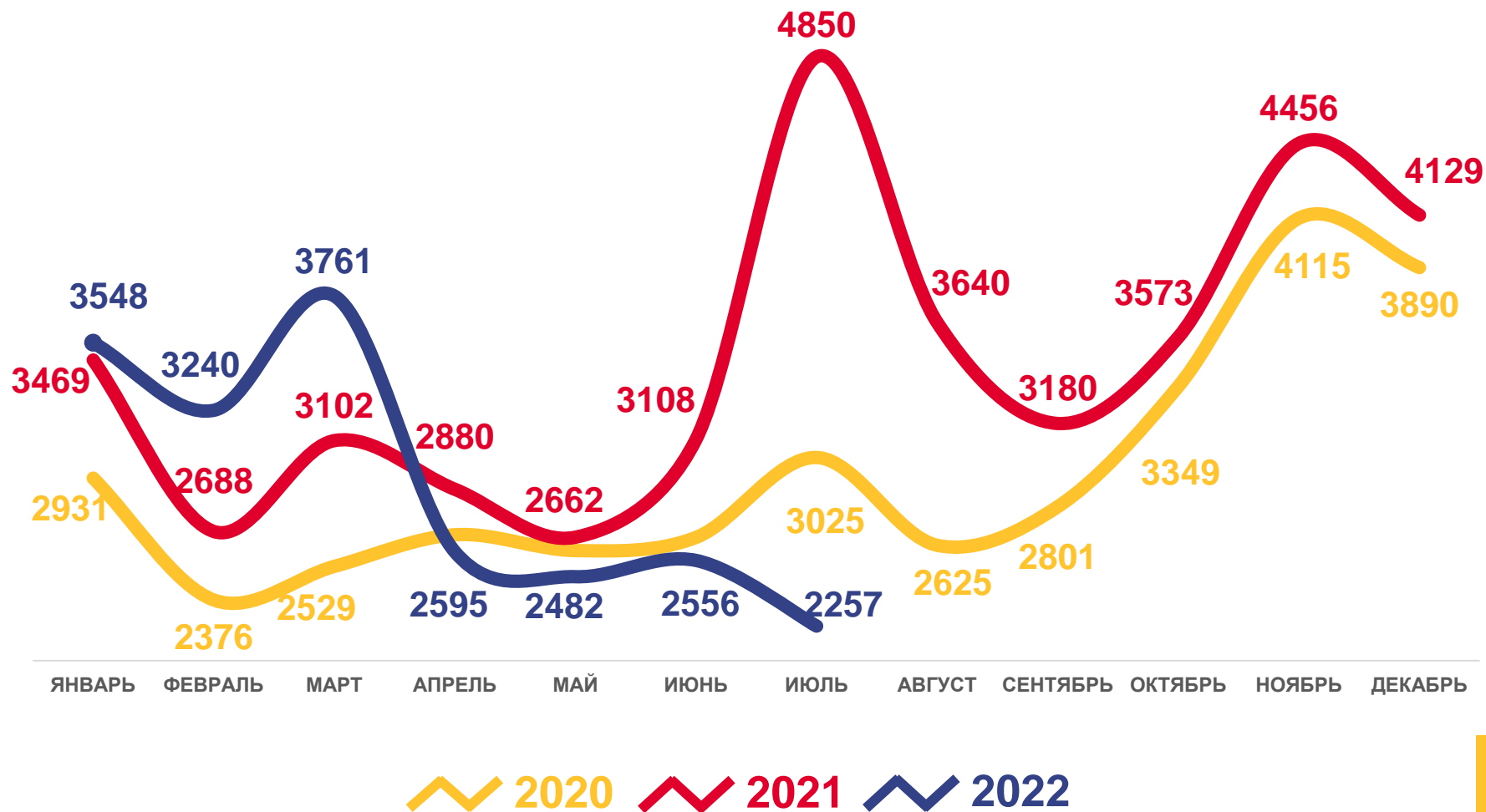
# 14,9

ИЗМЕНЕНИЕ

общего числа умерших, %

к январю-июлю 2021 года

# -10,2





# ПОКАЗАТЕЛИ МЛАДЕНЧЕСКОЙ СМЕРТНОСТИ

## 2022 ГОД

январь-июль

ЧЕЛОВЕК

# 77

В РАСЧЕТЕ  
НА 1000 ЧЕЛОВЕК

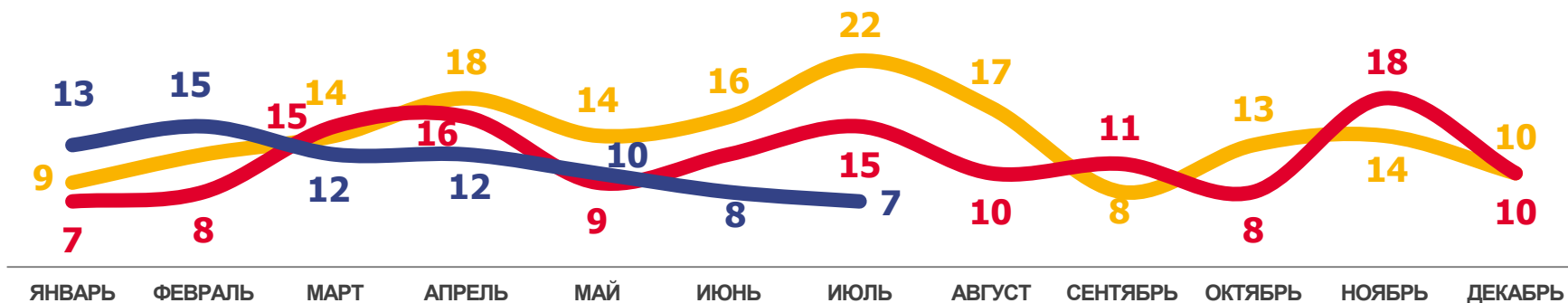
# 5,1

ИЗМЕНЕНИЕ

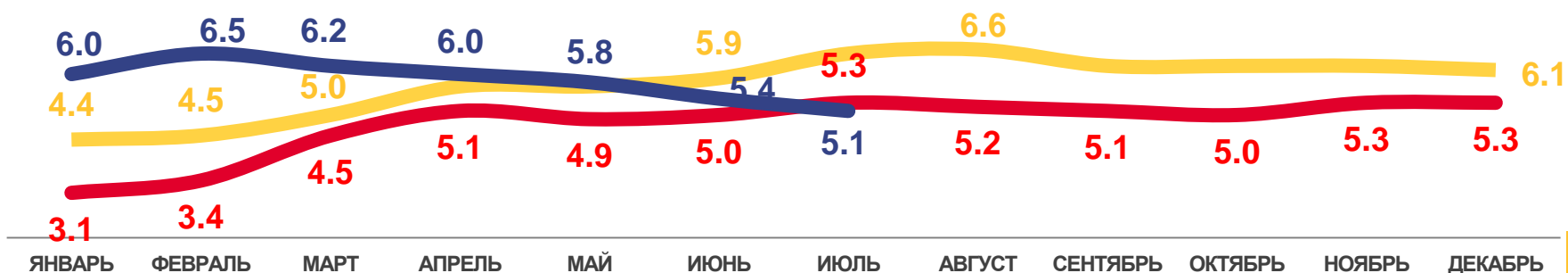
общего числа умерших, %  
к январю-июлю 2021 года

# -6,1

Число умерших в возрасте до 1 года (человек)



Коэффициент младенческой смертности, на 1000 родившихся живыми  
ДАННЫЕ НАКОПЛЕННЫМ ИТОГОМ



2020 2021 2022





# ЧИСЛО ЗАРЕГИСТРИРОВАННЫХ БРАКОВ ЕДИНИЦ

## 2022 ГОД

январь-июль

ЕДИНИЦ

# 9 034

В РАСЧЕТЕ  
НА 1000 ЧЕЛОВЕК

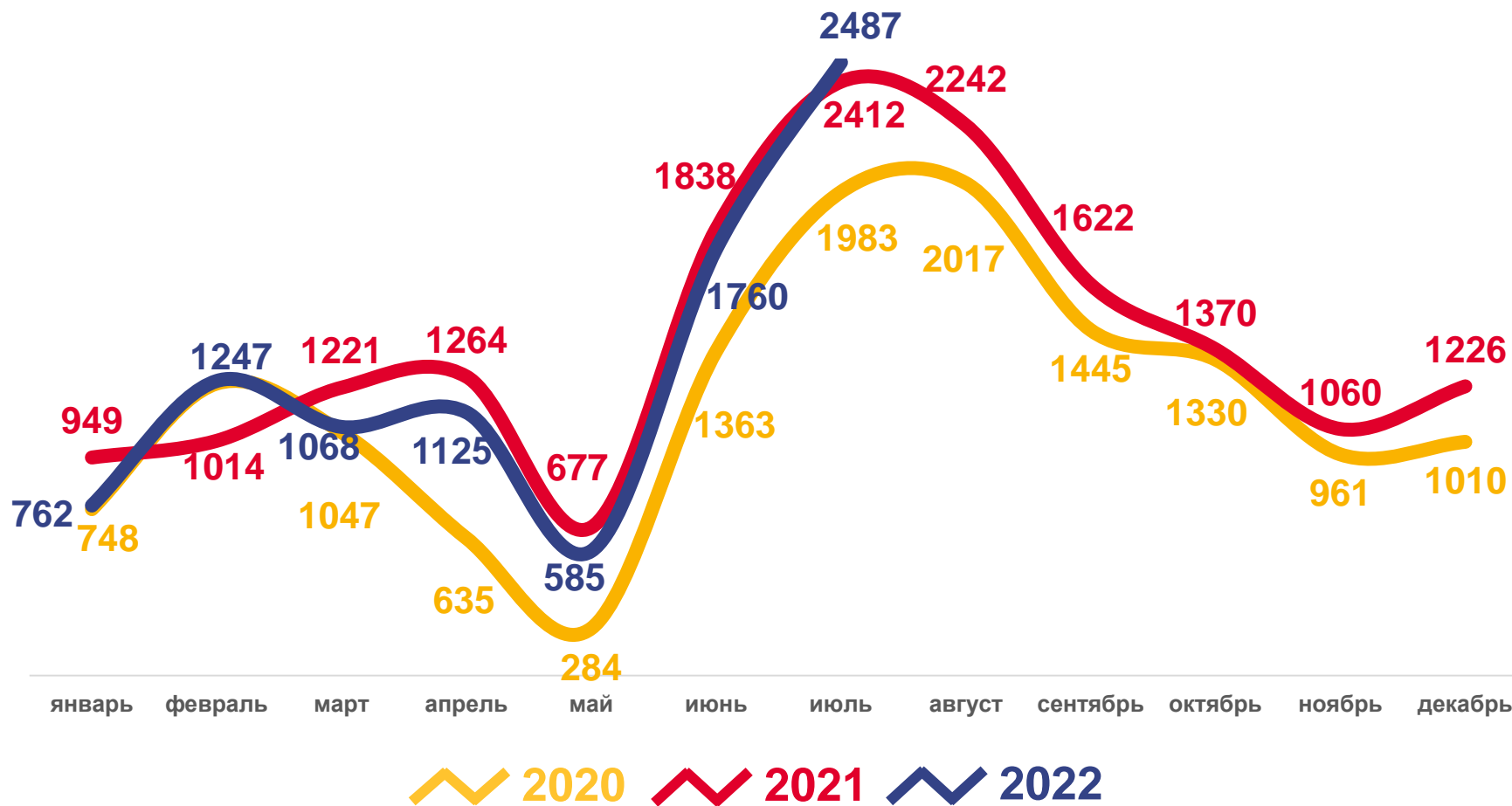
# 6,6

ИЗМЕНЕНИЕ

общего числа браков, %

к январю-июлю 2021 года

# -3,6





# ЧИСЛО ЗАРЕГИСТРИРОВАННЫХ РАЗВОДОВ ЕДИНИЦ

## 2022 ГОД

январь-июль

ЕДИНИЦ

# 7 083

В РАСЧЕТЕ  
НА 1000 ЧЕЛОВЕК

# 5,2

ИЗМЕНЕНИЕ

общего числа разводов, %  
к январю-июлю 2021 года

# +2,6

